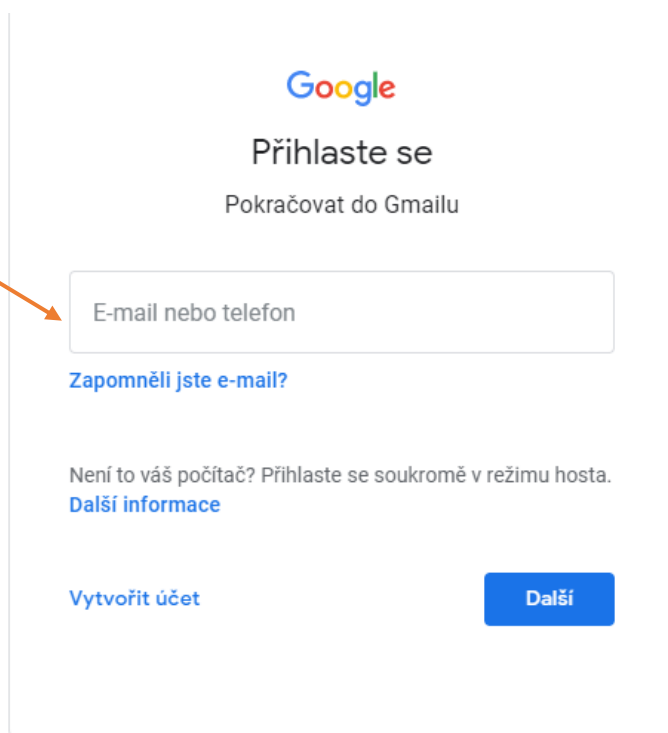


## Přihlášení do školního mailu

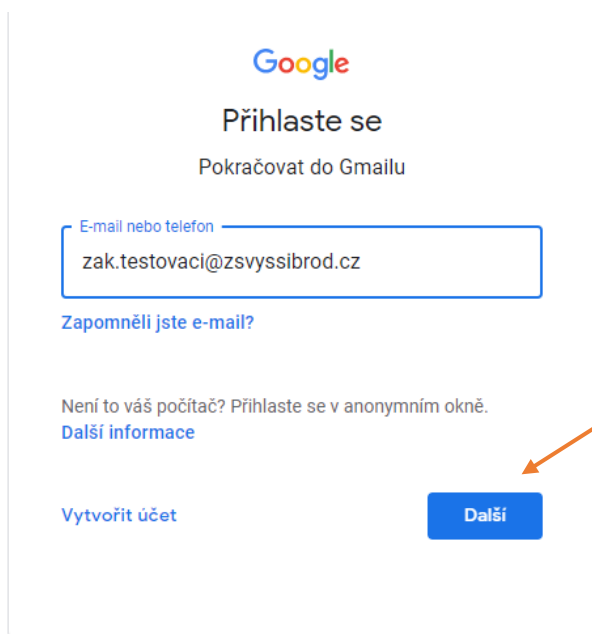
Přihlašovací stránku do školního mailu naleznete pod tímto odkazem ([klikněte zde](#))

Zobrazí se následující formulář.

Do tohoto pole, vyplní žák svou emailovou adresu, kterou má nalepenou v žákovské knížce. Adresu je potřeba napsat včetně koncovky @zsvyssibrod.cz



The screenshot shows the Google login page. At the top is the Google logo. Below it, the text reads "Přihlaste se" and "Pokračovat do Gmailu". There is a text input field labeled "E-mail nebo telefon". Below the field is a link "Zapomněli jste e-mail?". Further down, there is a message "Není to váš počítač? Přihlaste se soukromě v režimu hosta." with a link "Další informace". At the bottom left is a link "Vytvořit účet" and at the bottom right is a blue button labeled "Další". An orange arrow points from the text box on the left to the empty email field.



This screenshot is identical to the previous one, but the email field now contains the text "zak.testovaci@zsvyssibrod.cz". The "Další" button is highlighted with a blue border. An orange arrow points from the text box on the right to this button.

Klikněte na další

Vepište heslo, které je také na lístečku v žákovské knížce. Je důležité dodržet velká a malá písmena.

Google  
Vítejte  
zak.testovaci@zsvyssibrod.cz  
Zadejte heslo  
Zapomněli jste heslo?  
Další

Po vyplnění hesla klikněte na další

Čeština    Nápověda    Ochrana soukromí    Podmínky

//accounts.google.com/speedbump/gaplustus?continue=https%3A%2F%2Fmail.google.com%2F...

Google  
Vítejte ve svém novém účtu

Vítá vás nový účet novy@zsvyssibrod.cz. Váš účet je kompatibilní s mnoha službami Google, ale o tom, které služby pomocí něj budete moci používat, rozhoduje administrátor domény zsvyssibrod.cz. Tipy ohledně používání nového účtu naleznete v centru nápovědy Google.

Při používání služeb Google bude mít k informacím ve vašem účtu novy@zsvyssibrod.cz přístup váš administrátor domény, a to včetně všech dat, která máte pomocí tohoto účtu uložena ve službách Google. Další informace najdete [zde](#). Případně si můžete prostudovat zásady ochrany soukromí své organizace (pokud vaše organizace nějaké má). Pro osobní používání služeb Google, včetně e-mailu, můžete používat také samostatný účet. Pokud máte několik účtů Google, můžete [spravovat, který účet budete používat](#) se službami Google, a kdykoli [mezi účty přepínat](#). Používání správného účtu vám pomůže zajistit vaše uživatelské jméno a profilový obrázek.

Pokud vám organizace poskytuje přístup k základním službám G Suite, vaše používání těchto služeb je řízeno smlouvou organizace o používání G Suite. Všechny ostatní služby Google, které vám administrátor zpřístupní („další služby“), jsou vám k dispozici na základě [smluvních podmínek společnosti Google](#) a [zásad ochrany soukromí společnosti Google](#). Některé další služby mohou mít navíc [vlastní podmínky](#). Používáním služeb, ke kterým vám administrátor umožní přístup, přijímáte příslušné podmínky konkrétních služeb.

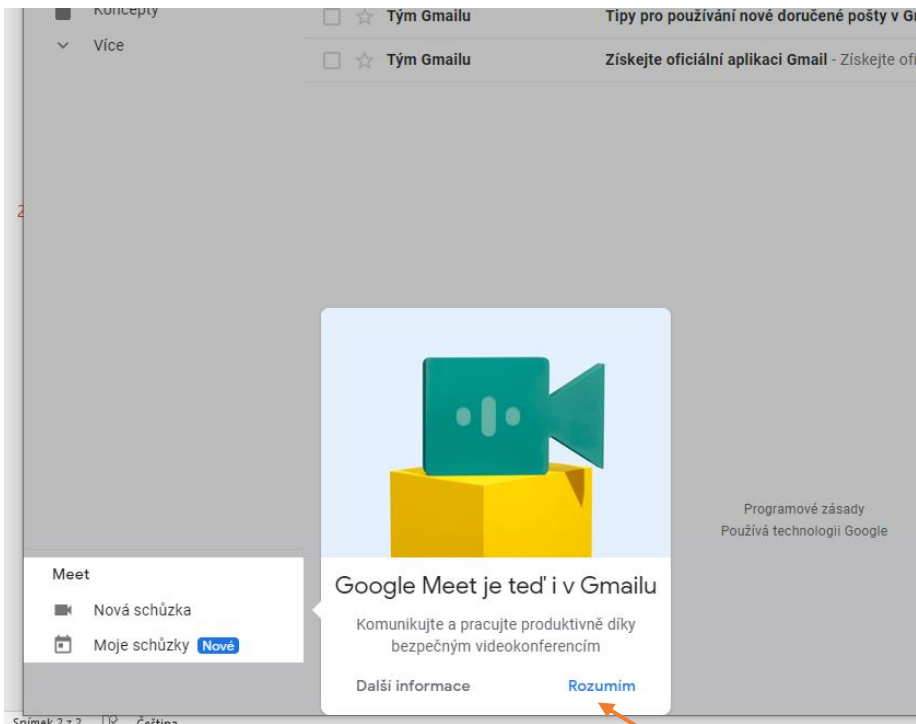
Kliknutím na tlačítko Přijmout níže potvrďte, že tomuto popisu fungování účtu novy@zsvyssibrod.cz rozumíte a souhlasíte se [smluvními podmínkami](#) a [zásadami ochrany soukromí](#) společnosti Google.

Přijmout

Uložit heslo  
Microsoft Edge uloží vaše heslo a příště ho vyplní.  
novy@zsvyssibrod.cz  
.....  
Uložit    Nikdy

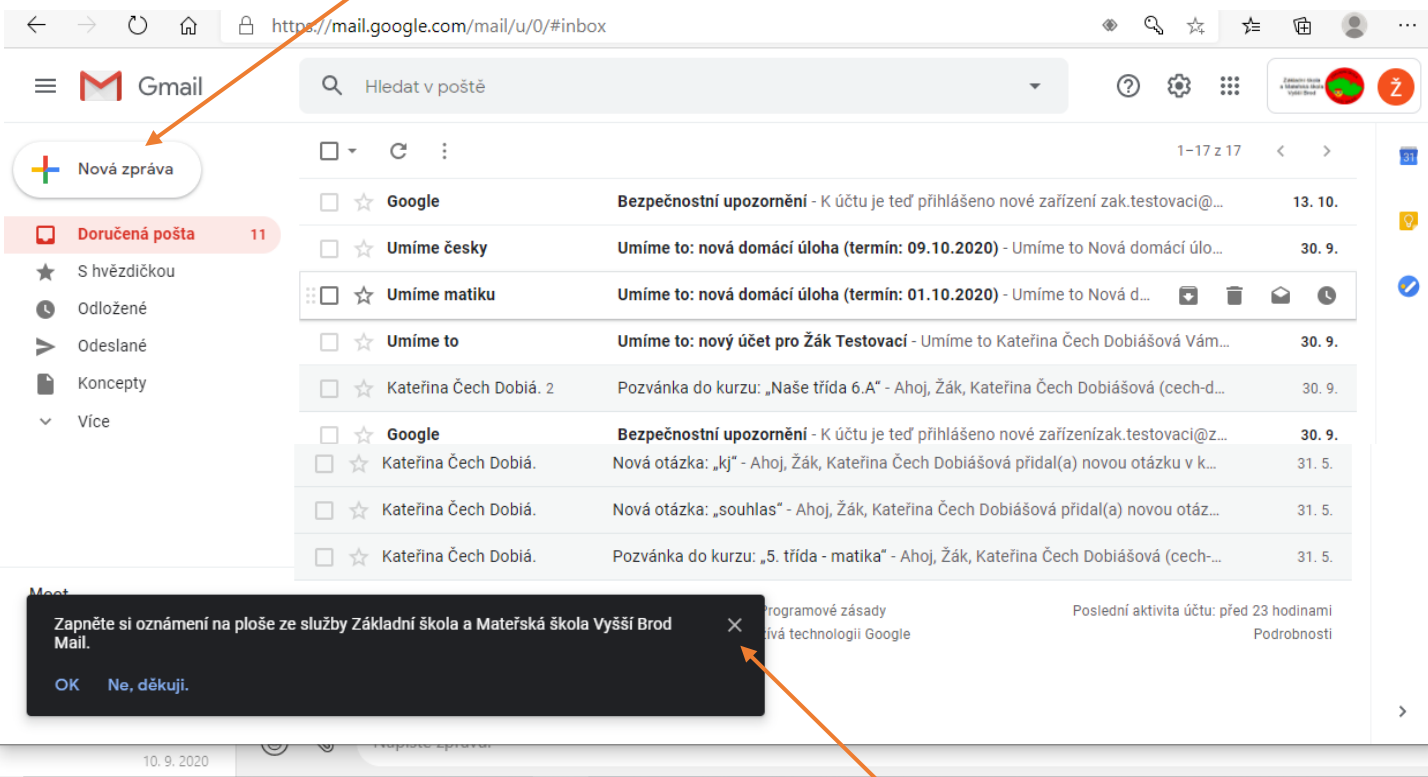
Pokud chcete, aby si prohlížeč pamatoval heslo, klikněte na **Uložit**. Jinak klikněte na **Nikdy**.

Klikněte na **Přijmout**



Klikněte na **Rozumím**.

Vytvoření nové zprávy



Vyskakující okénka zavřete křížkem